
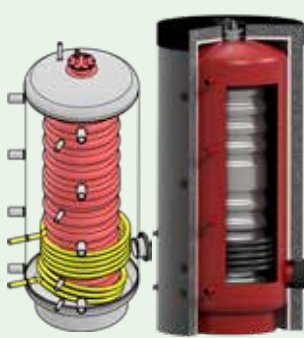
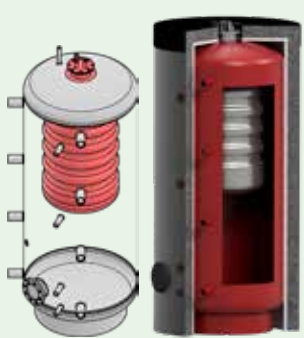


Робочий тиск зовнішній бак: 3 бар; внутрішній бак: 6 бар



Тип	Модель	Габарити, мм			Підключення	Площа теплообмінника, м²		Ціна, €				
		Висота, мм.	Діаметр бака, мм.	Діаметр з ізоляцією, мм.		нижній	верхній	Тепловий акумулятор	Бак з ізоляцією			
									PL/PVC	PU/PVC	PL/ABS	PS/ABS
 <p>ВТА/Н 1</p>	400/80	1720	600	780	G 1½	G ¾	1,5	1450	1610	1665	1675	1685
	500/80							1480	1650	1720	1730	1760
	500/115							1615	1785	1855	1865	1895
	500/185	1840	2010	2080	2090	2120						
	750/115	2030	750	930	G 1½	G ¾	1,5	1775	1965	2035	2055	2095
	750/270							2320	2510	2580	2600	2640
	1000/115	2080	850	1030	G 1½	G ¾	1,8	1925	2130	2200	2240	2285
	1000/270							2470	2675	2745	2785	2830
	1500/115	2170	1000	1180	G 1½	G ¾	2,3	2145	2430	2495	2545	2600
	1500/270							2690	2975	3040	3090	3145
	2000/115	2270	1200	1380	G 1½	G ¾	2,3	2555	2885	3000	3035	3085
	2000/270							3100	3430	3545	3580	3630
 <p>ВТА/Н 1 СОЛАР ПЛЮС</p>	750/200	1690	600	780	G 1½"	1,5	1,5	2260	2450	2520	2540	2580
	1000/200	1950	600	780	G 1½"	1,5	1,8	2410	2615	2685	2725	2770
	1000/330	1990	750	930	G 1½"	1,5		2765	2970	3040	3080	3125
	1500/200	2050	850*	1030	G 1½"	1,8	2,3	2630	2915	2980	3030	3085
	1500/330	2150	1000	1180	G 1½"	2,3		2985	3270	3335	3385	3440
	1500/480	2250	1200	1380	G 1½"	2,3		3415	3700	3765	3815	3870
	2000/200	2150	1000	1180	G 1½"	2,3	2,3	3040	3370	3485	3520	3570
	2000/330	2250	1200	1380	G 1½"	2,3		3395	3725	3840	3875	3925
	2000/480	2150	1000	1180	G 1½"	2,3		3825	4155	4270	4305	4355
 <p>ВТА/Н 2</p>	400/80	1720	600	780	G 1½"	G ¾"	1285	1445	1500	1510	1520	
	400/115						1420	1580	1635	1645	1655	
	400/185						1645	1805	1860	1870	1880	
	400/230						1860	2020	2075	2085	2095	
	500/80	1970	600	780	G 1½"	G ¾"	1315	1485	1555	1565	1595	
	500/115						1450	1620	1690	1700	1730	
	500/185						1675	1845	1915	1925	1955	
	500/330	2290	2460	2530	2540	2570						
	750/115	2030	750	930	G 1½"	G ¾"	1610	1800	1870	1890	1930	
	750/185						1835	2025	2090	2115	2155	
	750/330						2450	2640	2710	2730	2770	
	750/480						2880	3070	3140	3160	3200	
	1000/115	2080	850	1030	G 1½"	G ¾"	1715	1920	1990	2030	2075	
	1000/185						1940	2145	2215	2255	2300	
	1000/330						2460	2665	2735	2775	2820	
	1000/770						3685	3890	3960	4000	4045	
	1500/115	2170	1000	1180	G 1½"	G ¾"	1750	2035	2100	2150	2205	
	1500/200						2175	2460	2525	2575	2630	
	1500/330						2630	2915	2980	3030	3085	
	1500/580						3580	3865	3930	3980	4035	
	1500/770						3855	4140	4205	4255	4310	
	2000/115	2270	1200	1380	G 1½"	G ¾"	2290	2620	2735	2770	2820	
	2000/200						2580	2910	3025	3060	3110	
	2000/330						3035	3365	3480	3515	3565	
	2000/580						3985	4315	4430	4465	4515	
	2000/770						4260	4590	4705	4740	4790	