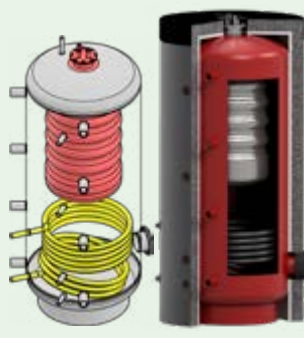
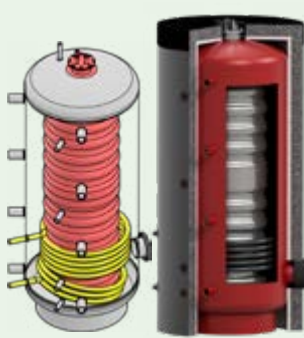
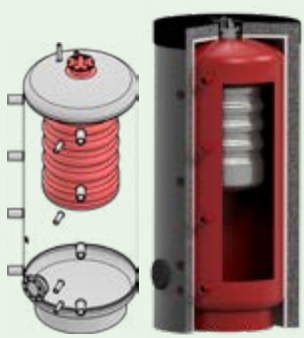


Робочий тиск зовнішній бак: 3 бар;
 внутрішній бак: 6 бар



Тип	Модель	Габарити, мм			Підключення	Площа теплообмінника, м²		Ціна, €				
		Висота, мм.	Діаметр бака, мм.	Діаметр з ізоляцією, мм.		нижній	верхній	Бак без ізоляції	Бак з ізоляцією			
									PL/PVC	PL/ABS	PS/ABS	
 VTA/N 1	400/80	1720	600	800	G 1½	G ¾	1,5	1325	1485	1540	1630	
	500/80							1375	1550	1610	1715	
	500/115	1970	600	800	G ¾	G ¾	1,5	1510	1685	1745	1850	
	500/185							1685	1860	1920	2025	
	750/115	2030	750	950	G 1½	G ¾	1,5	1640	1835	1945	2070	
	750/270					G 1		2630	2825	2935	3060	
	1000/115	2080	850	1050	G 1½	G ¾	1,8	1800	2015	2120	2295	
	1000/270					G 1		2790	3005	3110	3285	
	1500/115	2170	1000	1200	G 1½	G ¾	2,3	2045	2335	2455	2585	
	1500/270					G 1		3035	3325	3445	3575	
	2000/115	2270	1200	1400	G 1½	G ¾	2,3	2410	2750	2895	3100	
	2000/270					G 1		3400	3740	3885	4090	
 VTA/N 1 SOLAR PLUS	750/200	2030	750	950	G 1½"		1,5	1,5	2045	2240	2350	2475
	1000/200	2080	850	1050	G 1½"		1,5	1,8	2205	2420	2525	2700
	1000/330							2490	2705	2810	2985	
	1500/200	2170	1000	1200	G 1½"		1,8		2450	2740	2860	2990
	1500/330						2,3	2735	3025	3145	3275	
	1500/480							3635	3925	4045	4175	
	2000/200	2270	1200	1400	G 1½"			2815	3155	3300	3505	
	2000/330						2,3	3100	3440	3585	3790	
	2000/480							4000	4340	4485	4690	
 VTA/N 2	400/80	1720	600	800	G 1½"	G ¾"		1175	1335	1390	1480	
	400/115							1310	1470	1525	1615	
	400/185							1485	1645	1700	1790	
	400/230							1660	1820	1875	1965	
	500/80	1970	600	800	G 1½"	G ¾"		1210	1385	1445	1550	
	500/115							1345	1520	1580	1685	
	500/185							1520	1695	1755	1860	
	500/330							2035	2210	2270	2375	
	750/115	2030	750	950	G 1½"	G ¾"		1520	1715	1825	1950	
	750/185							1695	1890	2000	2125	
	750/330							2210	2405	2515	2640	
	750/480							3110	3305	3415	3540	
	1000/115	2080	850	1050	G 1½"	G ¾"		1620	1835	1940	2115	
	1000/185							1795	2010	2115	2290	
	1000/330							2670	2885	2990	3165	
	1000/770							3685	3900	4005	4180	
	1500/115	2170	1000	1200	G 1½"	G ¾"		1675	1965	2085	2215	
	1500/200							2590	2880	3000	3130	
	1500/330							2860	3150	3270	3400	
	1500/580							3945	4235	4355	4485	
	1500/770		3875	4165	4285	4415						
	2000/115	2270	1200	1400	G 1½"	G ¾"		2200	2540	2685	2890	
	2000/200							2980	3320	3465	3670	
	2000/330							3250	3590	3735	3940	
	2000/580							4335	4675	4820	5025	
	2000/770		4265	4605	4750	4955						